

Incidence du COVID-19 sur la situation financière des Collectivités territoriales d'Afrique de l'Ouest en 2020

Mai 2021

avec l'appui technique et financier de la Coopération allemande exécutée par

**Projet de Renforcement des
Compétences Régionales en matière de
Décentralisation en Afrique de l'Ouest**

Incidence du COVID-19 sur la situation financière des Collectivités territoriales d’Afrique de l’Ouest en 2020

Les grands enseignements qui se dégagent de la note d’analyse



DGTCPC - BENIN



DGTCPC - BURKINA FASSO



DNTCP - MALI



DGTCPC - MAURITANIE

DGTCPC - NIGER

DGTCPC - TOGO

La note d’analyse a été initiée avec l’hypothèse que la crise COVID-19 a probablement une incidence sur la situation financière des Collectivités territoriales, dès le 1er semestre 2020. Elle est en actualisation avec les données du second semestre 2020.

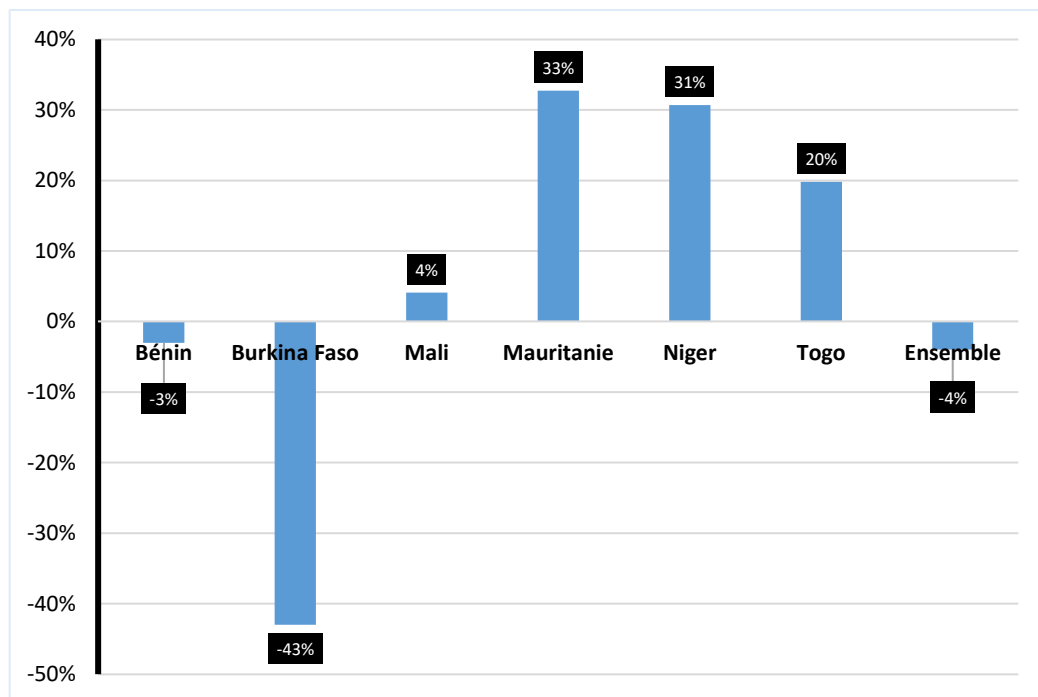
L’échantillon de données comprend 60 Collectivités territoriales à raison de 10 Collectivités territoriales sur chacun des six pays ci-après : le Bénin, le Burkina Faso, le Mali, la Mauritanie, le Niger et le Togo.

Les données financières sont mises à disposition par les Directions Générales (Nationale pour le Mali) du Trésor et de la Comptabilité Publique des pays concernés.

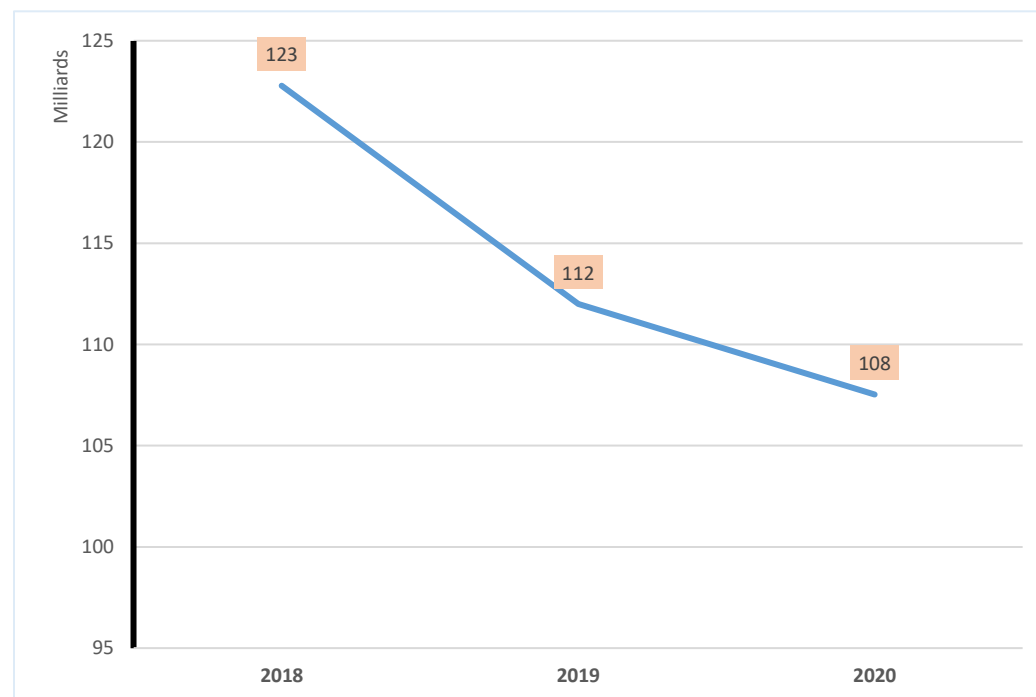
Incidence du COVID-19 sur la situation financière des Collectivités territoriales d'Afrique de l'Ouest en 2020

Les recettes totales

Variations pays 2019 à 2020



Evolution globale 2018 à 2020

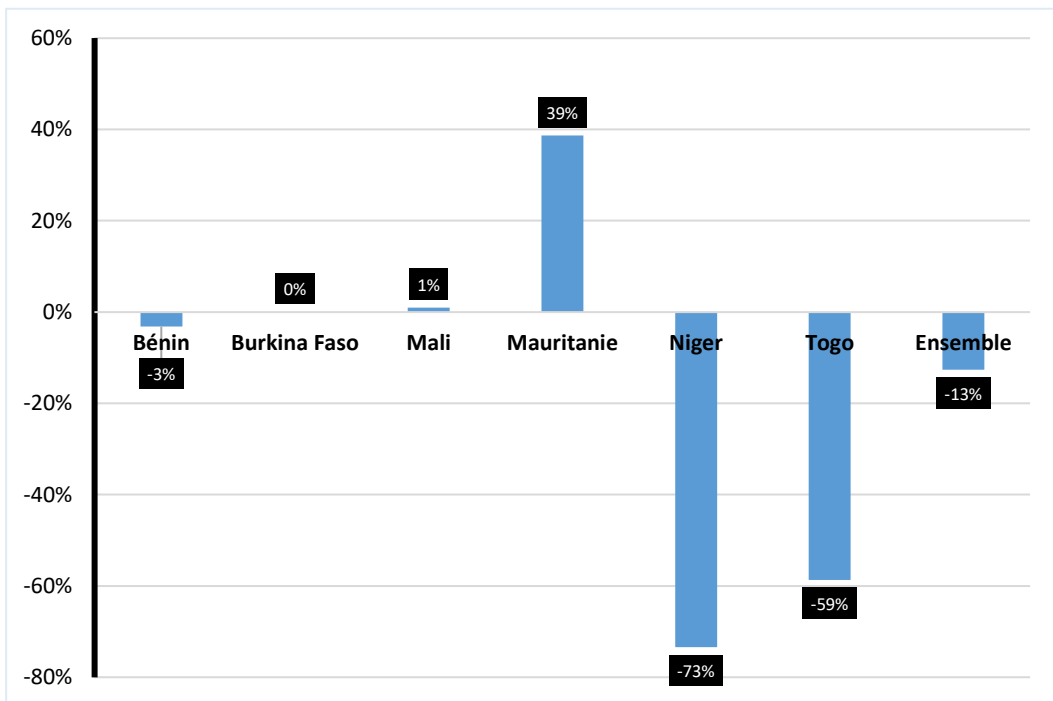


Commentaire : En 2020, les recettes totales des 60 collectivités de l'échantillon baissent de 4% à 108 milliards (après déjà -9% en 2019), soit une réalisation de 45% de la prévision (54% en 2018 et 46% en 2019). Il y a 20 Collectivités sur 60 qui enregistrent une baisse de leurs recettes totales 2020 et 27 Collectivités ont réalisé moins de 50% de leurs prévisions de recettes totales 2020.

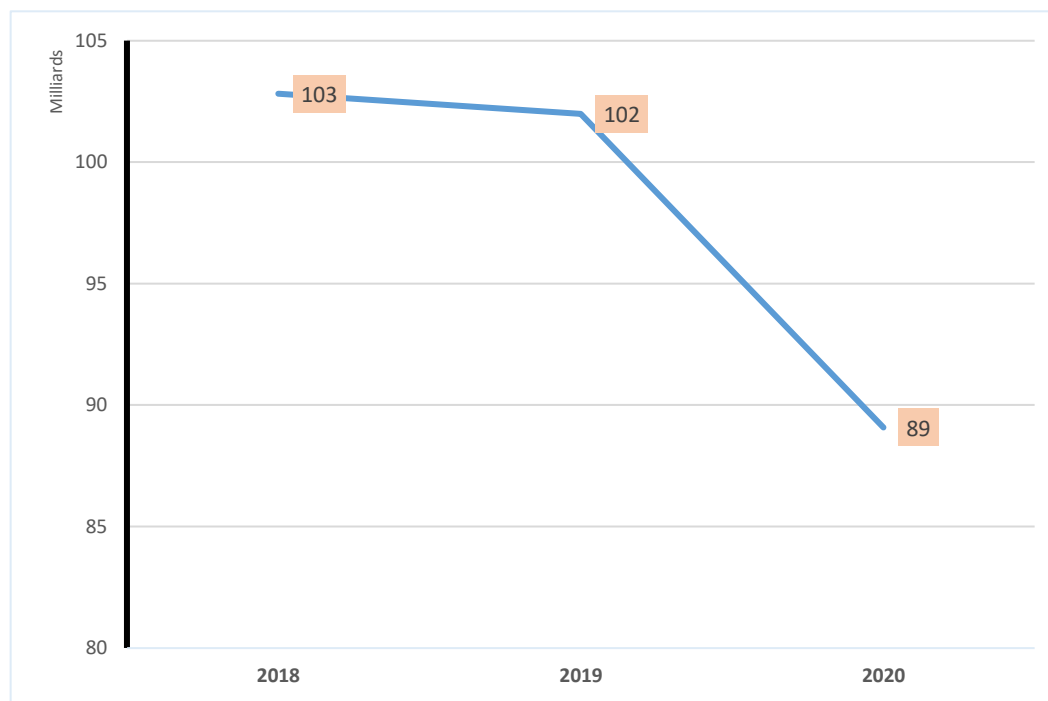
Incidence du COVID-19 sur la situation financière des Collectivités territoriales d'Afrique de l'Ouest en 2020

Les dépenses totales

Variations pays 2019 à 2020



Evolution globale 2018 à 2020



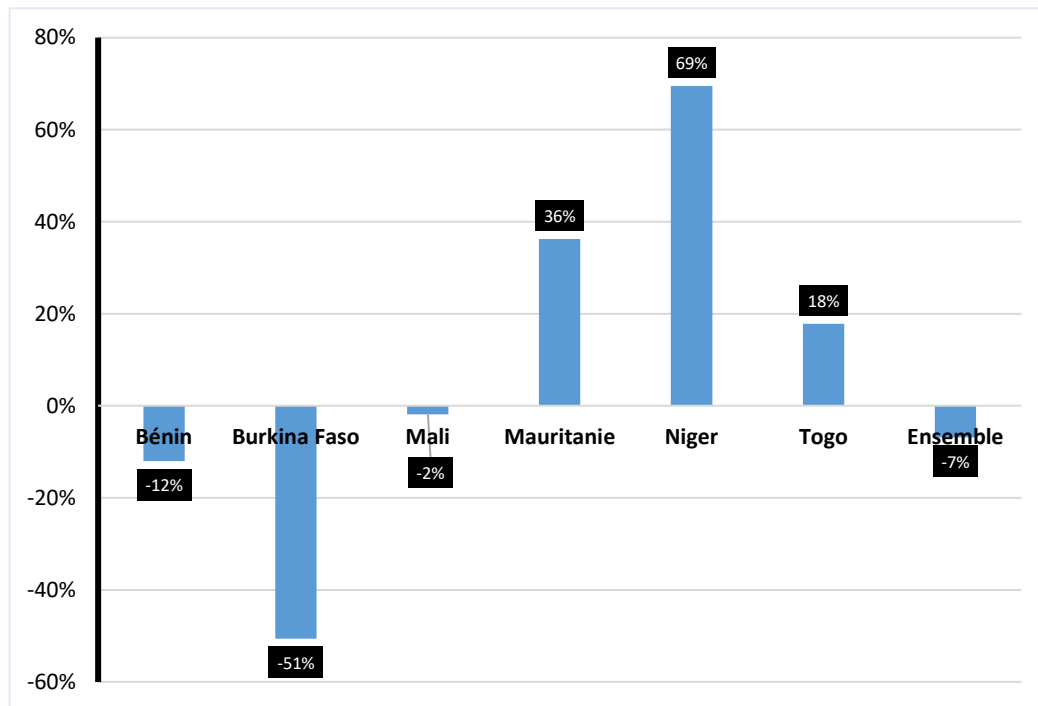
Commentaire : Les dépenses totales des Collectivités régressent de 13% en 2020 à 89,07 milliards (après -0,8% en 2019), ce qui est une réalisation de 47% de la prévision (56% en 2018 et 50% en 2019). Il y a 23 Collectivités sur 50 dont les dépenses totales baissent en 2020 et dans 33 Collectivités, moins de 50% de la prévision annuelle 2020 de dépenses totales est réalisé.

**Les données de dépenses des Collectivités territoriales du BURKINA FASO ne sont pas disponibles, l'analyse porte donc sur les 50 autres Collectivités.*

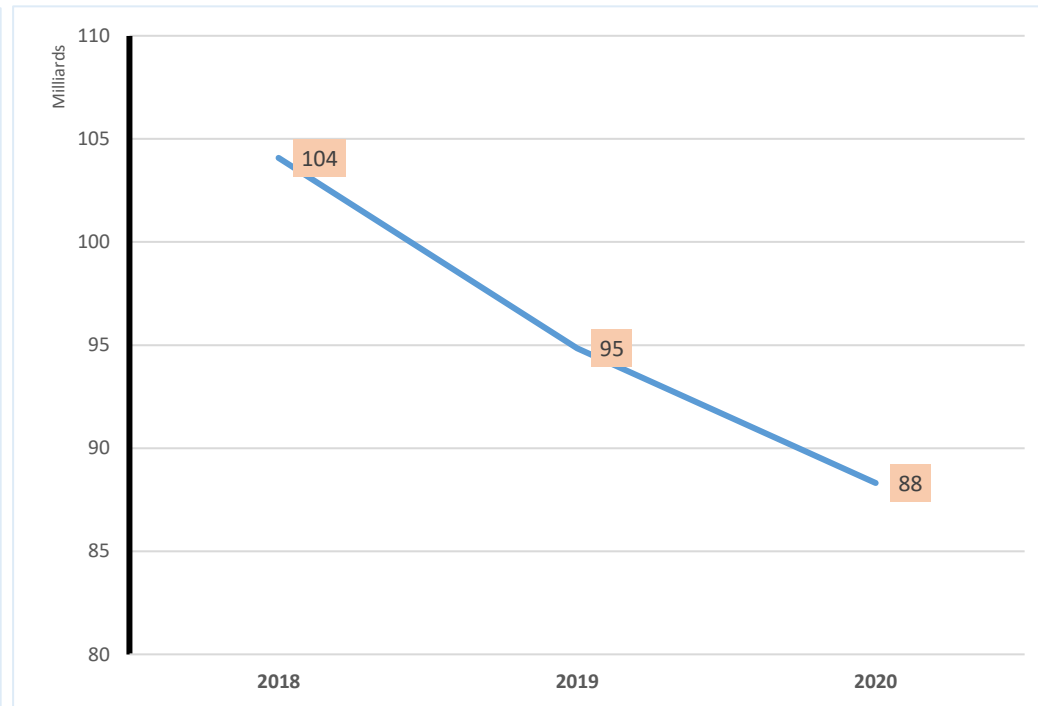
Incidence du COVID-19 sur la situation financière des Collectivités territoriales d'Afrique de l'Ouest en 2020

Les recettes de fonctionnement

Variations pays 2019 à 2020



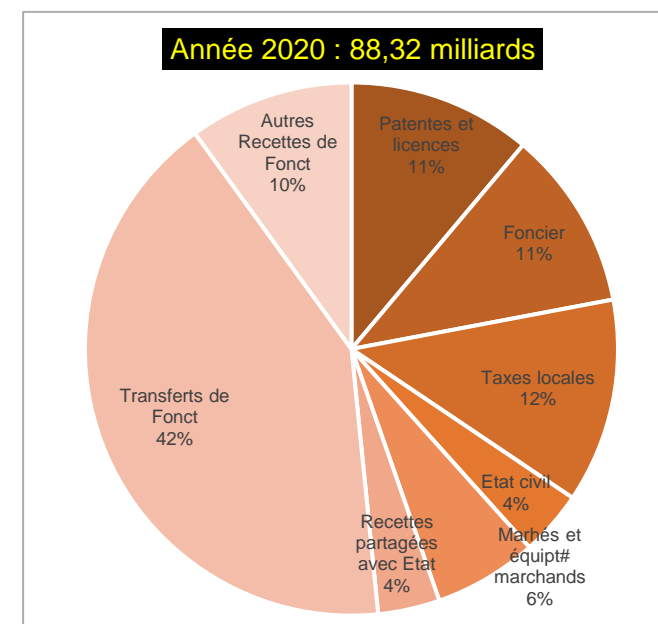
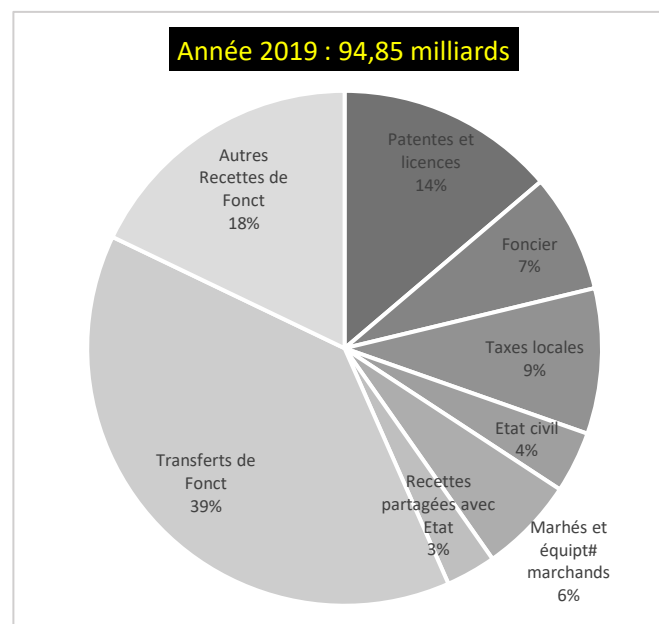
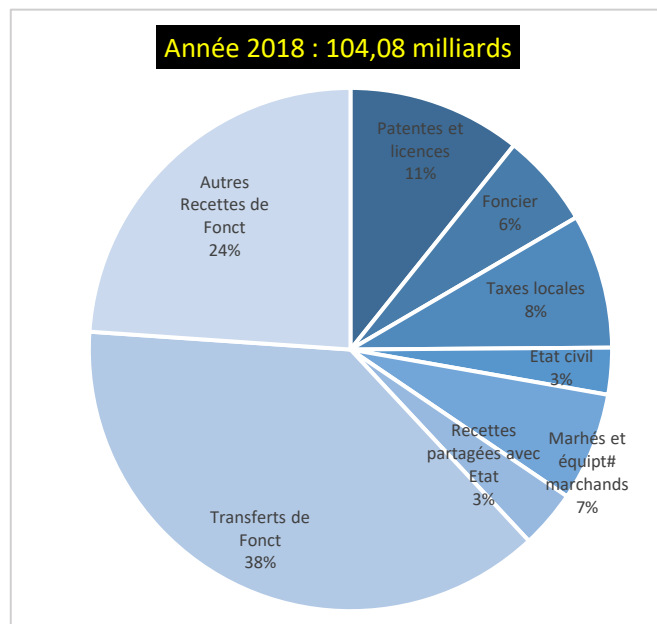
Evolution globale 2018 à 2020



Commentaire : Les recettes de fonctionnement des Collectivités baissent de 7% en 2020 à 88 milliards (après -9% en 2019), ce qui est une réalisation de 53% des prévisions (resp. 72% et 62% de taux de réal. En 2018 et 2019). Il y a 22 Collectivités sur les 60 qui ont connu une baisse de leurs recettes de fonctionnement et 23 Collectivités qui ont réalisé moins de 50% de la prévision 2020.

Incidence du COVID-19 sur la situation financière des Collectivités territoriales d'Afrique de l'Ouest en 2020

Les recettes de fonctionnement

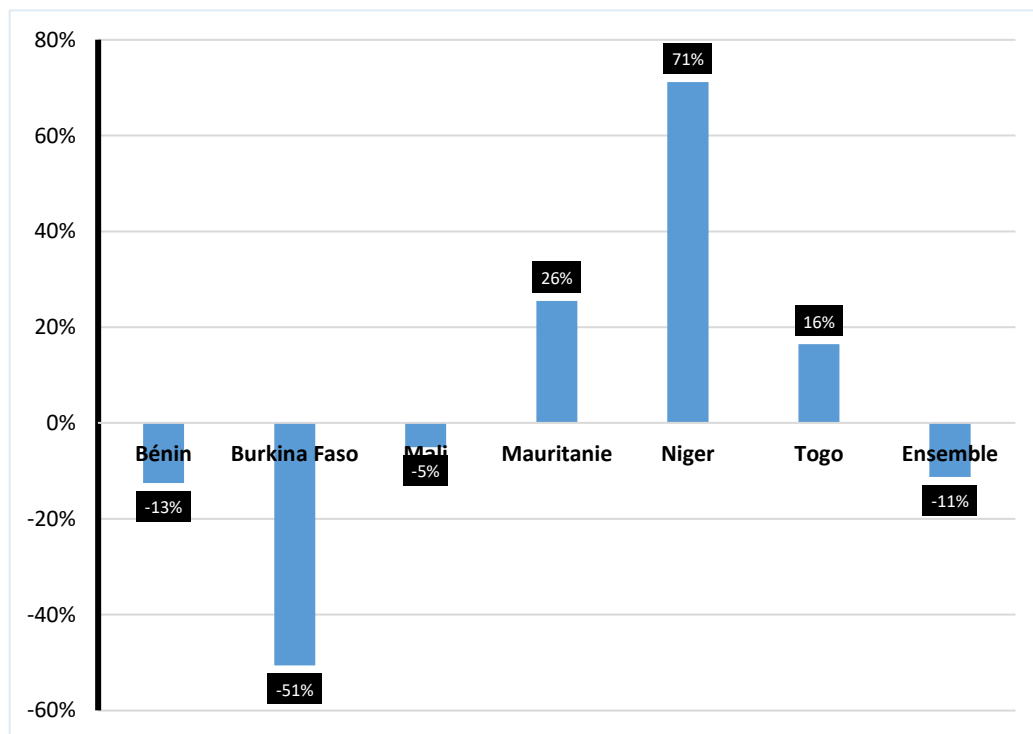


Commentaire : L'importance relative des transferts de fonctionnement augmente, de même que celle du foncier et des taxes locales; le poids relatif de la patente licence est en recul en 2020.

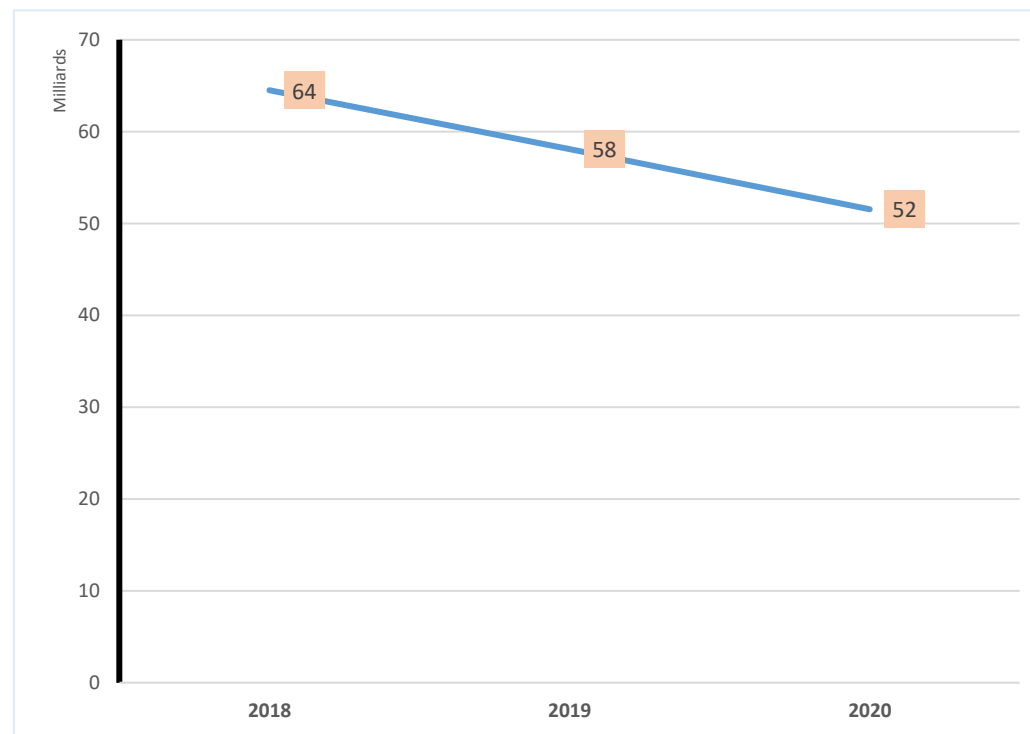
Incidence du COVID-19 sur la situation financière des Collectivités territoriales d'Afrique de l'Ouest en 2020

Les recettes propres

Variations pays 2019 à 2020



Evolution globale 2018 à 2020

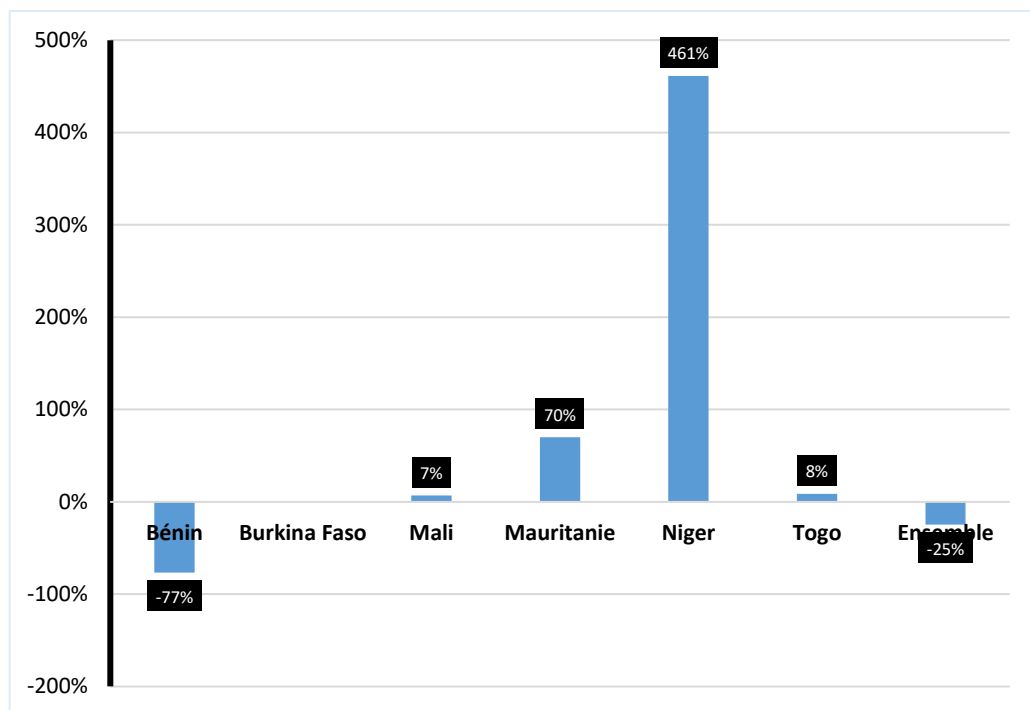


Commentaire : Les recettes propres des Collectivités régressent de 11% en 2020 à 52 milliards (après déjà -10% en 2019), ce qui est une réalisation de 47% de la prévision (contre 66% en 2018 et 56% en 2019). Il y a 32 Collectivités dont les recettes propres ont baissé en 2020 et 29 Collectivités qui ont réalisé moins de 50% de la prévision 2020.

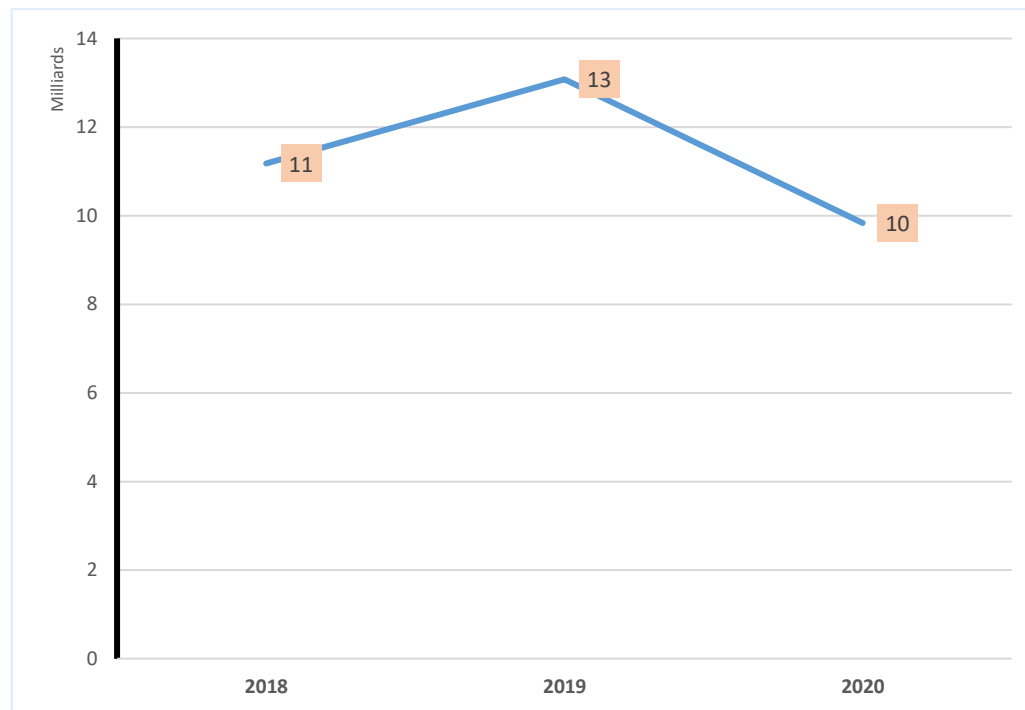
Incidence du COVID-19 sur la situation financière des Collectivités territoriales d'Afrique de l'Ouest en 2020

Les recettes de brevets et licences

Variations pays 2019 à 2020



Evolution globale 2018 à 2020

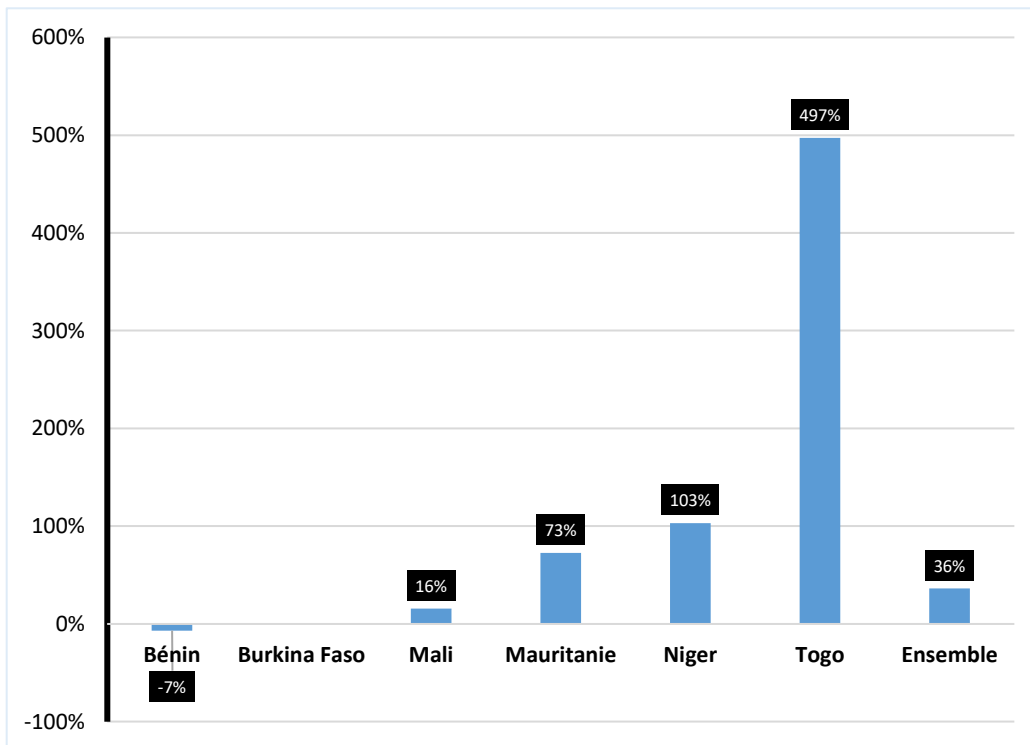


Commentaire : Les recettes de brevets licences chutent de 25% en 2020 à 9,8 milliards (après cependant +17% en 2019), soit une réalisation de 40% de la prévision annuelle (contre 72% en 2018 et 62% en 2019). Il y a 22 Collectivités dont les recettes de la patente licence ont baissé en 2020 et 31 Collectivités qui ont réalisé moins de 50% de la prévision 2020.

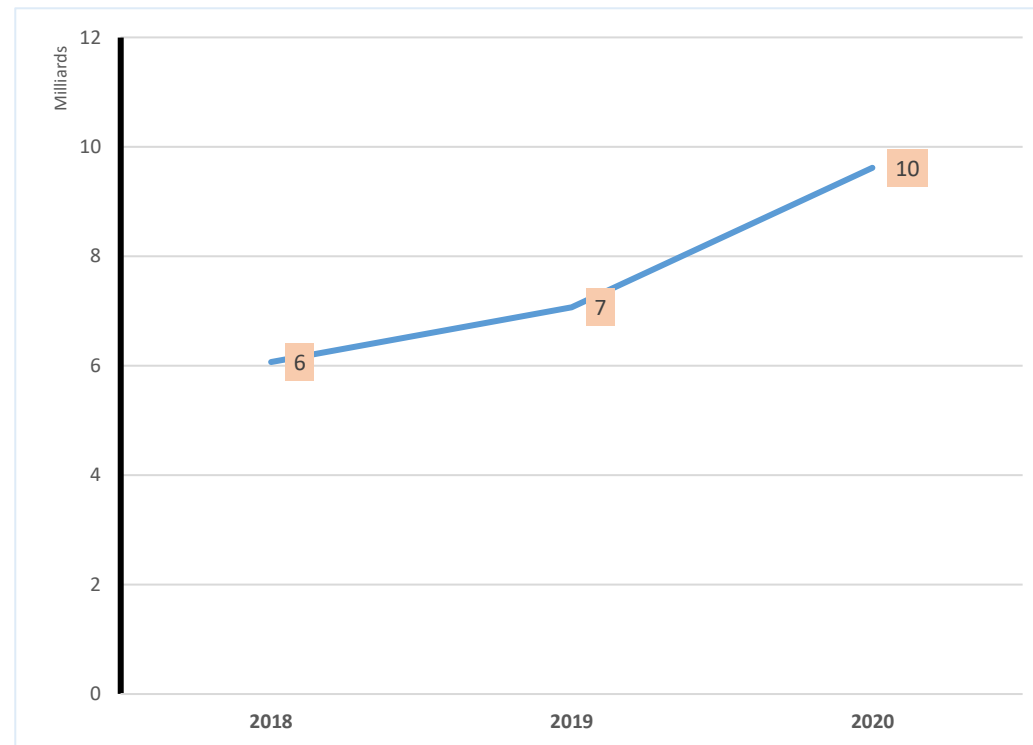
Incidence du COVID-19 sur la situation financière des Collectivités territoriales d'Afrique de l'Ouest en 2020

Les recettes du foncier

Variations pays 2019 à 2020



Evolution globale 2018 à 2020

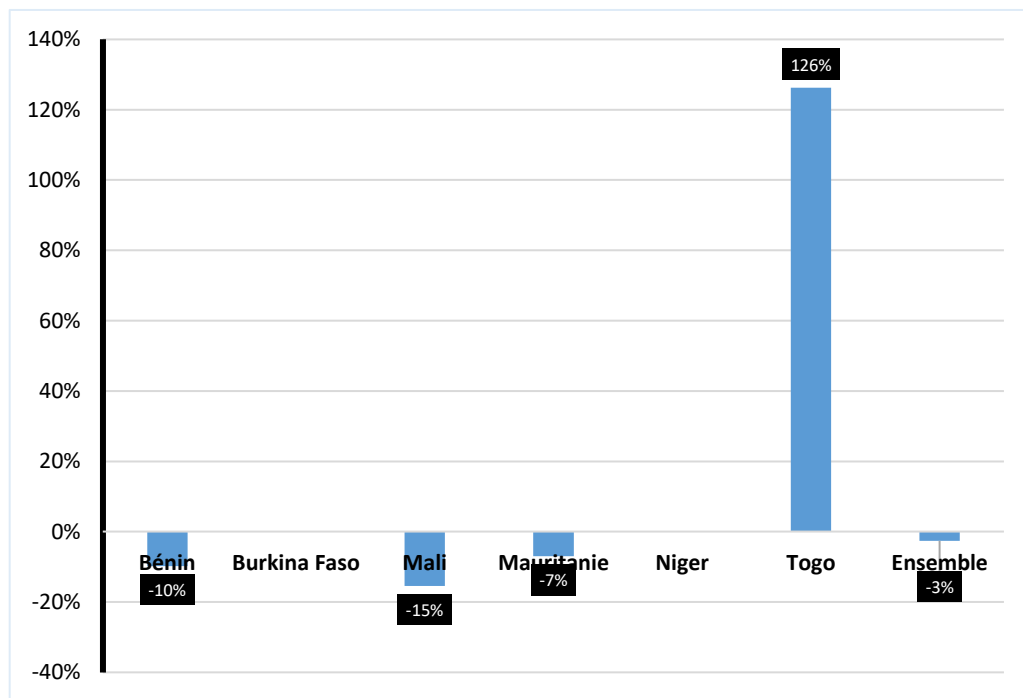


Commentaire : Les recettes du foncier connaissent un bond de 36% en 2020 à 9,62 milliards (après +16% en 2019), ce qui est une réalisation 73% de la prévision annuelle (contre 53% en 2018 et 59% en 2019). Il y a cependant 17 Collectivités dont les recettes de foncier ont baissé en 2020 et dans 27 Collectivités, moins de 50% de la prévision 2020 de recettes de foncier a été réalisée.

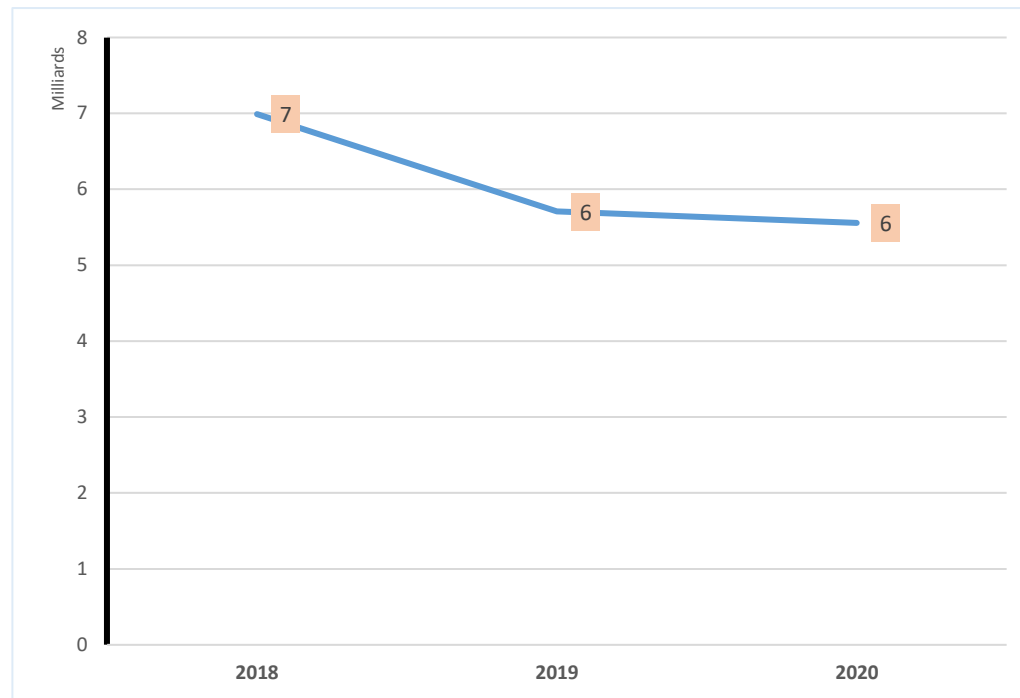
Incidence du COVID-19 sur la situation financière des Collectivités territoriales d'Afrique de l'Ouest en 2020

Les recettes des marchés

Variations pays 2019 à 2020



Evolution globale 2018 à 2020

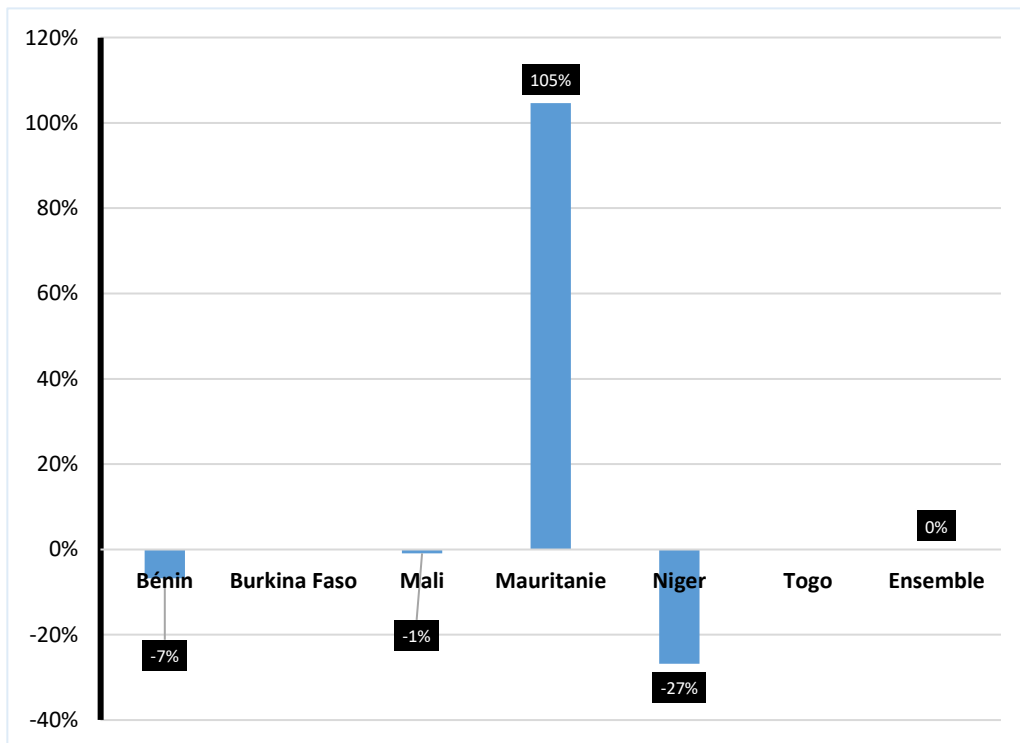


Commentaire : Les recettes des marchés baissent de 3% en 2020 à 5,56 milliards (après -18% en 2019), soit une réalisation 44% de la prévision (contre 45% en 2018 et 36% en 2019). Il y a 22 Collectivités dont les recettes des marchés ont baissé en 2020 et dans 22 Collectivités n'ont pas pu réaliser 50% de leurs prévision annuelle 2020 de recettes de marchés.

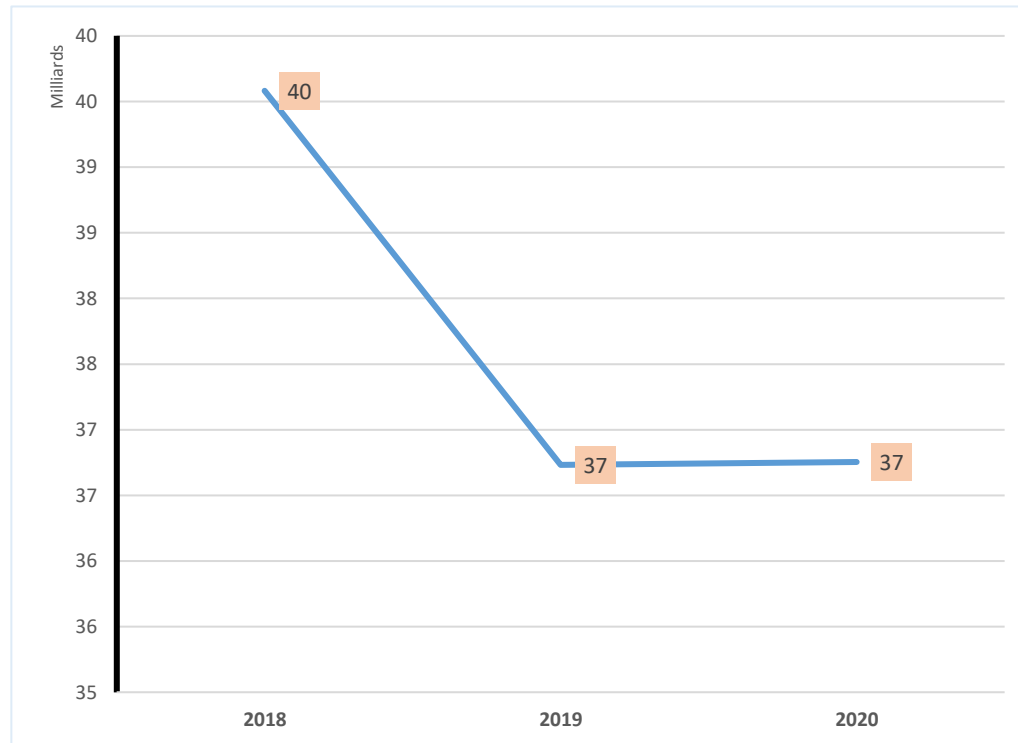
Incidence du COVID-19 sur la situation financière des Collectivités territoriales d'Afrique de l'Ouest en 2020

Les transferts de fonctionnement

Variations pays 2019 à 2020



Evolution globale 2018 à 2020

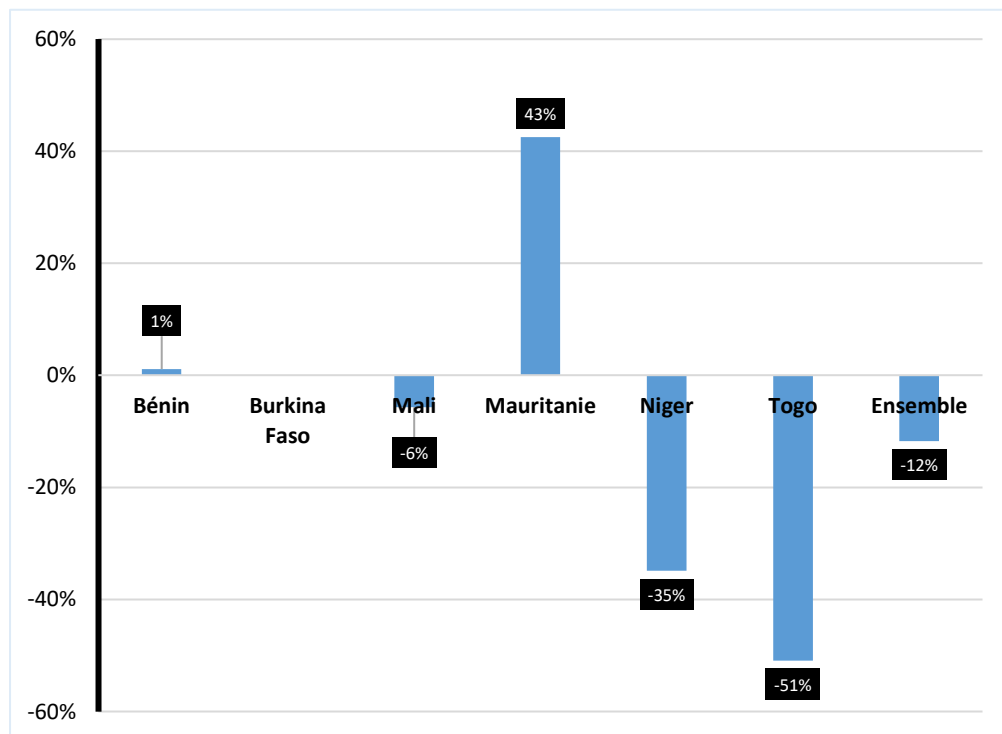


Commentaire : Les transferts de fonctionnement reçus par les Collectivités territoriales stagnent en 2020 avec seulement +0,06% à 36,74 milliards (après -7% en 2019), soit une réalisation 64% de la prévision (contre 84% en 2018 et 75% en 2019). Il y a 11 Collectivités qui ont reçu moins de transferts de fonctionnement en 2020.

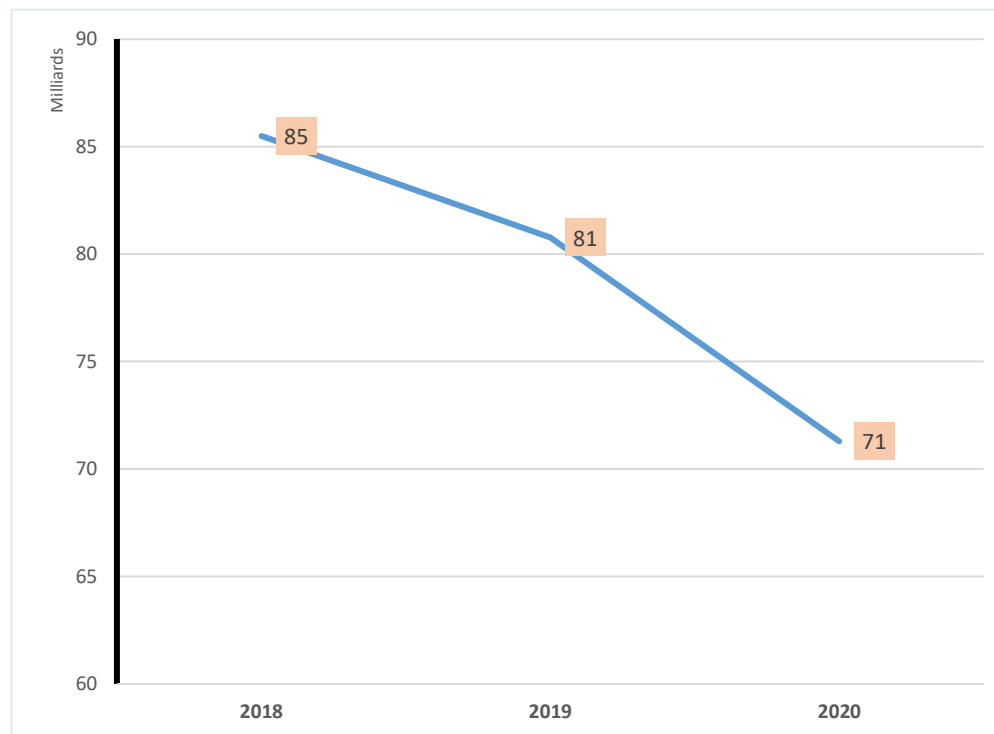
Incidence du COVID-19 sur la situation financière des Collectivités territoriales d'Afrique de l'Ouest en 2020

Les dépenses de fonctionnement

Variations pays 2019 à 2020



Evolution globale 2018 à 2020



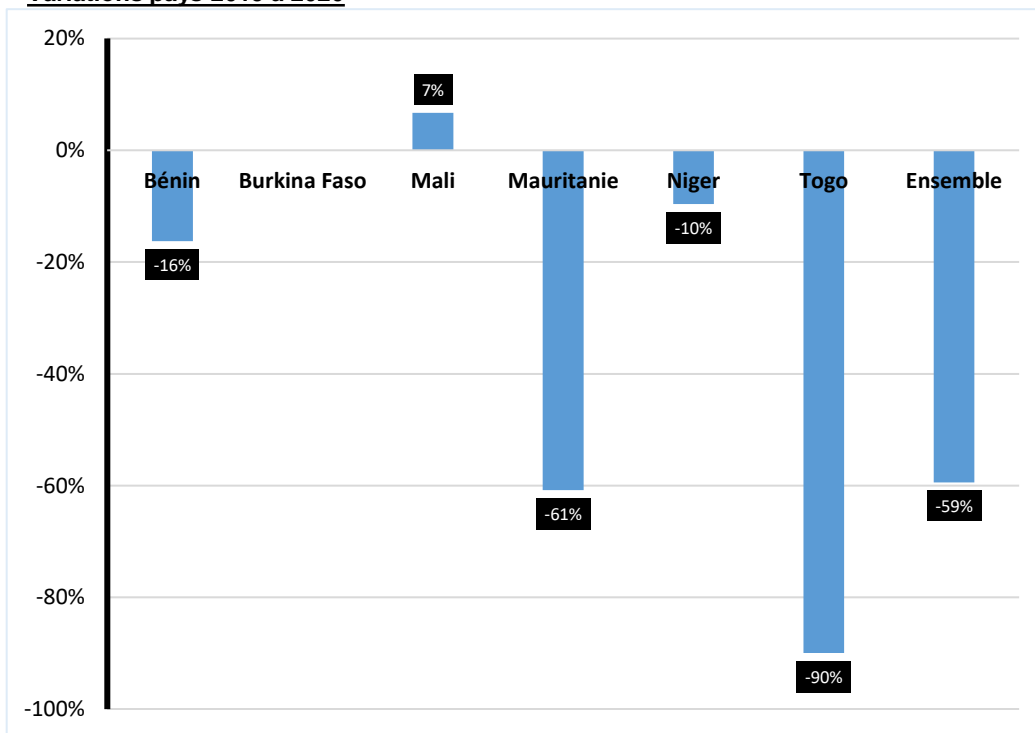
Commentaire : Les dépenses de fonctionnement des Collectivités baissent de 12% en 2020 à 71,29 milliards (après -6% en 2019), ce qui est une réalisation de 59% de la prévision (64% en 2018 et 67% en 2019). Il y a 21 Collectivités sur 50 dont les dépenses de fonctionnement baissent en 2020 et dans 13 Collectivités, moins de 50% de la prévision annuelle 2020 de dépenses de fonctionnement est réalisé.

**Les données de dépenses des Collectivités territoriales du BURKINA FASO ne sont pas disponibles, l'analyse porte donc sur les 50 autres Collectivités.*

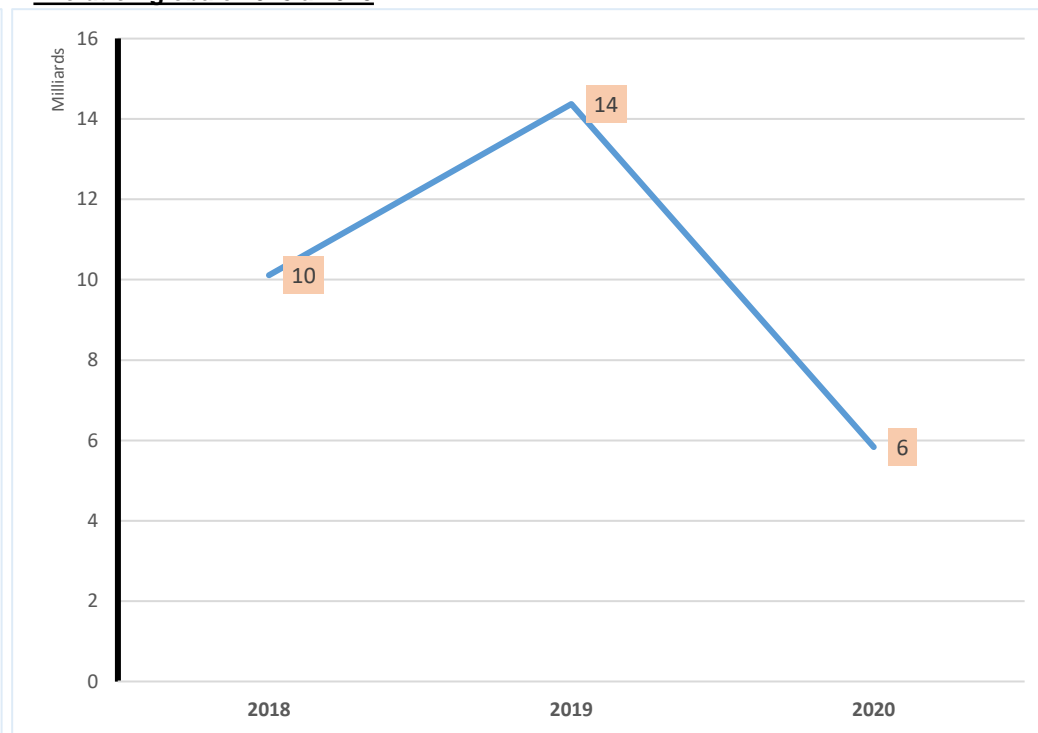
Incidence du COVID-19 sur la situation financière des Collectivités territoriales d'Afrique de l'Ouest en 2020

L'entretien du patrimoine

Variations pays 2019 à 2020



Evolution globale 2018 à 2020



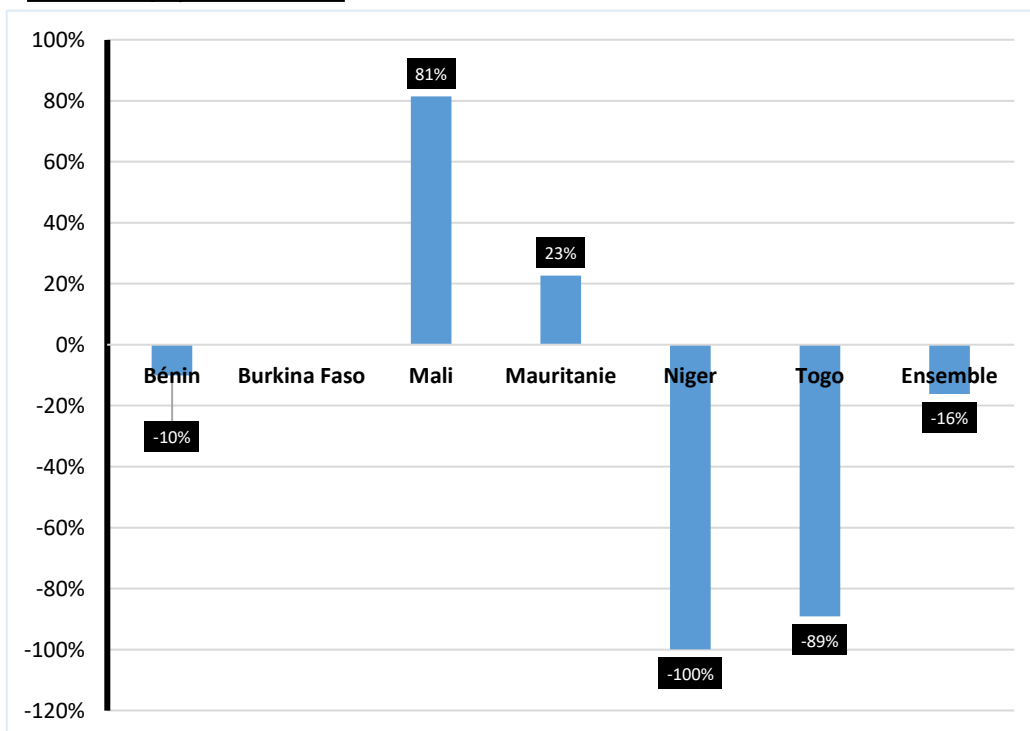
Commentaire : Les dépenses d'entretien du patrimoine des Collectivités chutent de 59% en 2020 à 5,83 milliards (après +42% en 2019), ce qui est une réalisation de 44% de la prévision (65% en 2018 et 75% en 2019). Il y a 33 Collectivités sur 50 dont les dépenses d'entretien baissent en 2020 et dans 32 Collectivités, moins de 50% de la prévision annuelle 2020 d'entretien est réalisé.

**Les données de dépenses des Collectivités territoriales du BURKINA FASO ne sont pas disponibles, l'analyse porte donc sur les 50 autres Collectivités.*

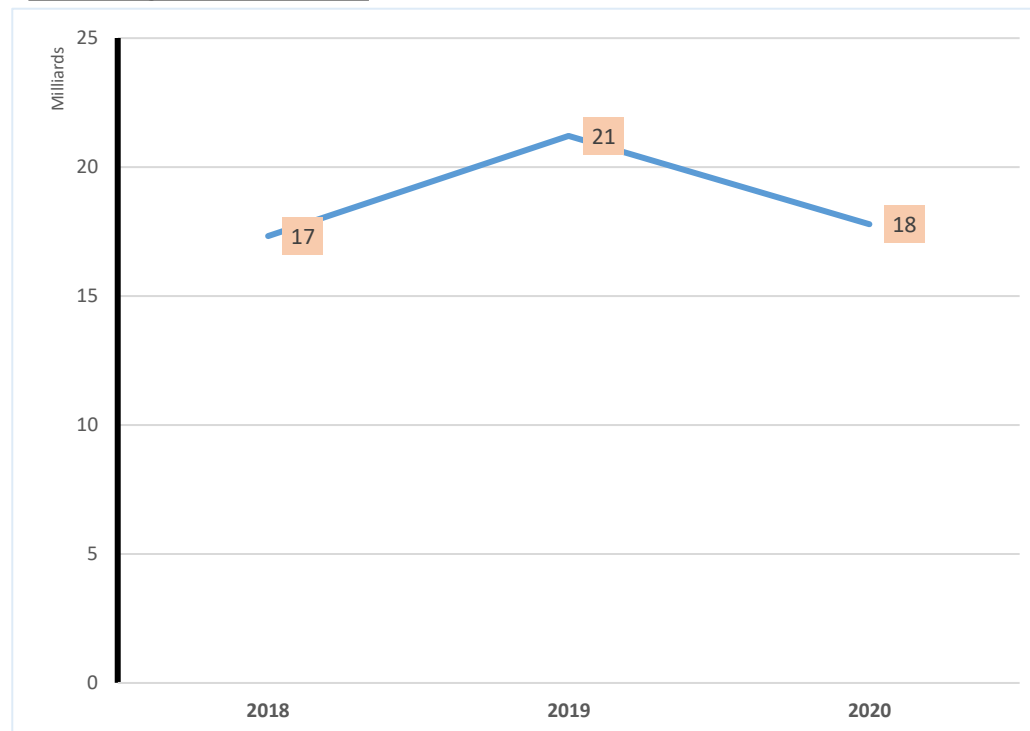
Incidence du COVID-19 sur la situation financière des Collectivités territoriales d'Afrique de l'Ouest en 2020

Les dépenses d'investissement

Variations pays 2019 à 2020



Evolution globale 2018 à 2020



Commentaire : Les dépenses d'investissement des Collectivités baissent de 16% en 2020 à 17,78 milliards (après +22% en 2019), ce qui est une réalisation de 27% de la prévision (33% en 2018 et 26% en 2019). Il y a 29 Collectivités sur 50 dont les dépenses d'investissement baissent en 2020 et dans 39 Collectivités, moins de 50% de la prévision annuelle 2020 de dépenses d'investissement est réalisé.

**Les données de dépenses des Collectivités territoriales du BURKINA FASO ne sont pas disponibles, l'analyse porte donc sur les 50 autres Collectivités.*



DGTCP - BENIN



DGTCP - BURKINA FASSO



DNTCP - MALI



DGTCP - MAURITANIE

DGTCP - NIGER

DGTCP - TOGO

MERCI BEAUCOUP POUR VOTRE ATTENTION

avec l'appui technique et financier de la Coopération allemande exécutée par

**Projet de Renforcement des
Compétences Régionales en matière de
Décentralisation en Afrique de l'Ouest**